



ТЕРРИТОРИАЛЬНЫЙ ОРГАН
ФЕДЕРАЛЬНОЙ СЛУЖБЫ
ГОСУДАРСТВЕННОЙ СТАТИСТИКИ
ПО РЕСПУБЛИКЕ МАРИЙ ЭЛ

Занятость и безработица в Республике Марий Эл



в 2022 году



ТЕРРИТОРИАЛЬНЫЙ ОРГАН
ФЕДЕРАЛЬНОЙ СЛУЖБЫ
ГОСУДАРСТВЕННОЙ СТАТИСТИКИ
ПО РЕСПУБЛИКЕ МАРИЙ ЭЛ

Занятость и безработица в Республике Марий Эл

Маристат

в 2022 году

- 01 РАБОЧАЯ СИЛА И ЛИЦА, НЕ ВХОДЯЩИЕ
В СОСТАВ РАБОЧЕЙ СИЛЫ
- 02 ЧИСЛЕННОСТЬ ЗАНЯТЫХ
- 03 ЧИСЛЕННОСТЬ БЕЗРАБОТНЫХ
- 04 ПРОДОЛЖИТЕЛЬНОСТЬ ПОИСКА РАБОТЫ БЕЗРАБОТНЫМИ
- 05 РАСПРЕДЕЛЕНИЕ ЧИСЛЕННОСТИ ЗАНЯТЫХ И
БЕЗРАБОТНЫХ ПО ОБРАЗОВАНИЮ
- 06 ЧИСЛЕННОСТЬ ЗАНЯТЫХ И БЕЗРАБОТНЫХ
ПО ВОЗРАСТНЫМ ГРУППАМ

В отдельных случаях незначительные расхождения между итогом и суммой слагаемых объясняются округлением данных.

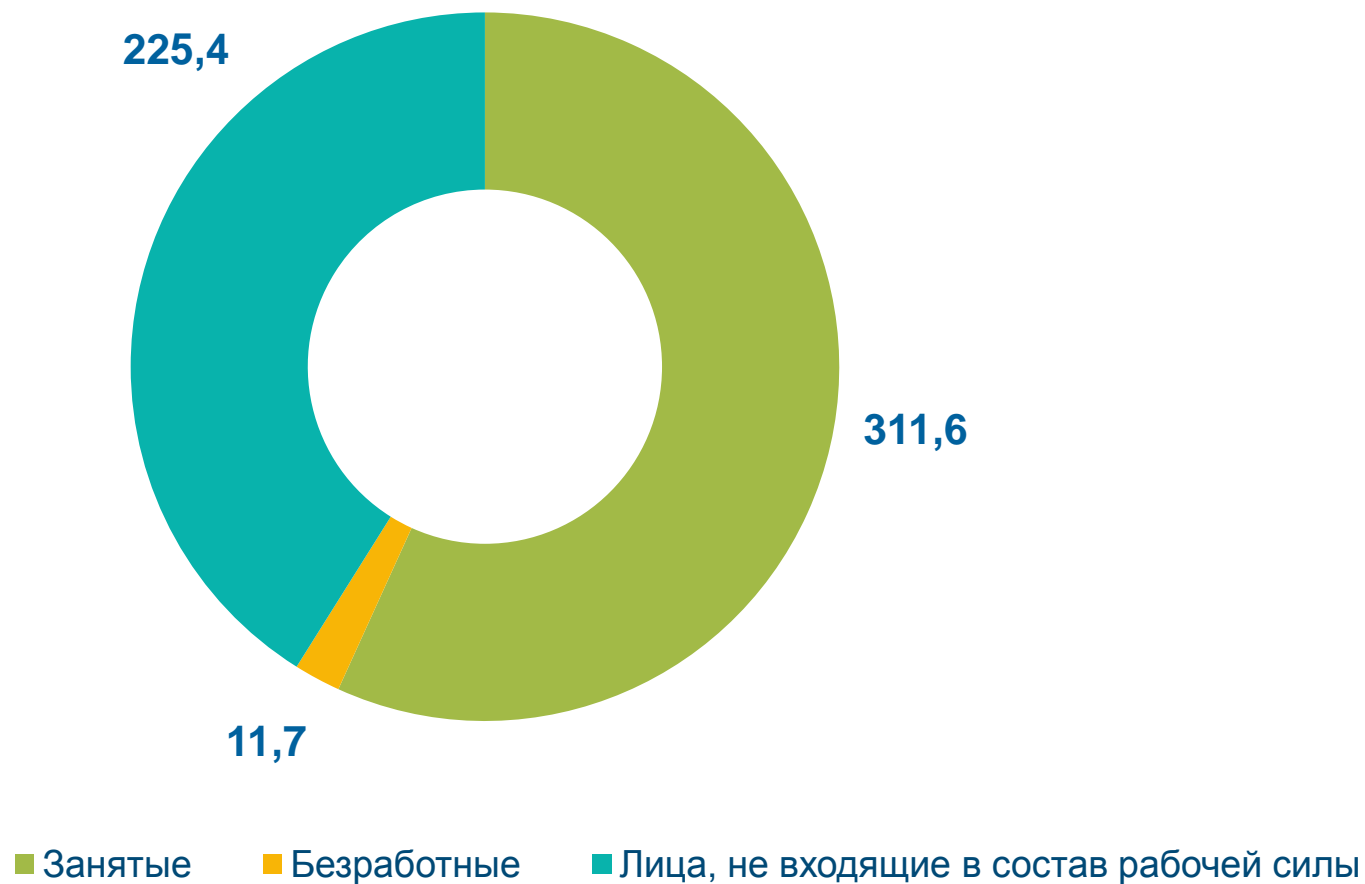
* По данным выборочного обследования рабочей силы.





РАБОЧАЯ СИЛА И ЛИЦА, НЕ ВХОДЯЩИЕ В СОСТАВ РАБОЧЕЙ СИЛЫ

в возрасте 15 лет и старше в 2022 году, тысяч человек



По сравнению с 2021 годом:

Число занятых **99,7%**

Число безработных **66,1%**

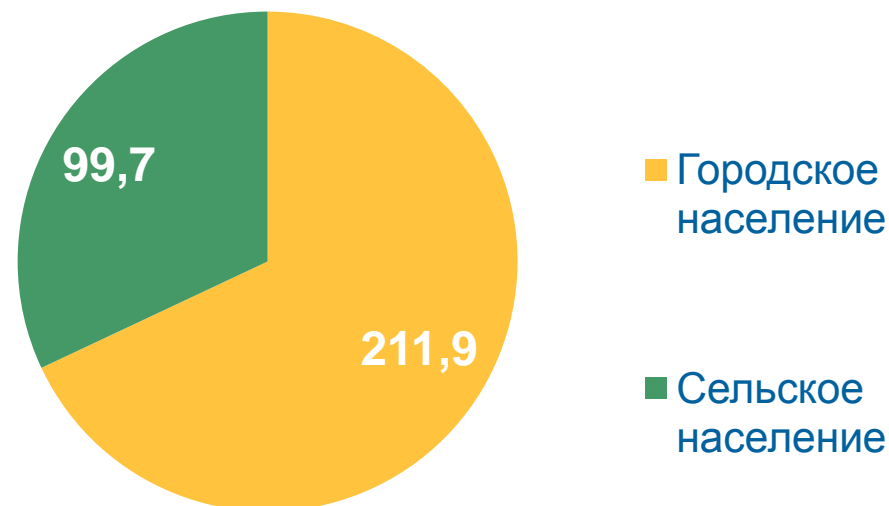
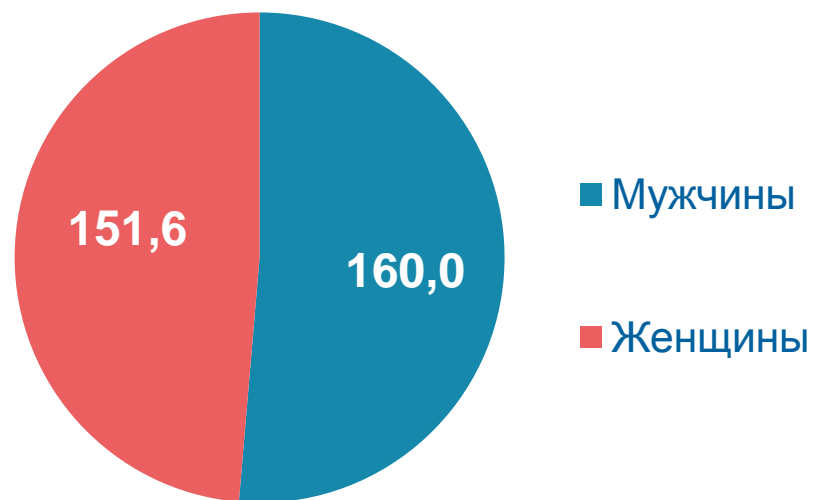
Численность лиц, не входящих в состав рабочей силы **101,5%**





ЧИСЛЕННОСТЬ ЗАНЯТЫХ

в возрасте 15 лет и старше в 2022 году, тысяч человек



Уровень занятости населения – **56,8%**

Мужчины – **63,9%**

Женщины – **50,8%**

Городское население – **57,8%**

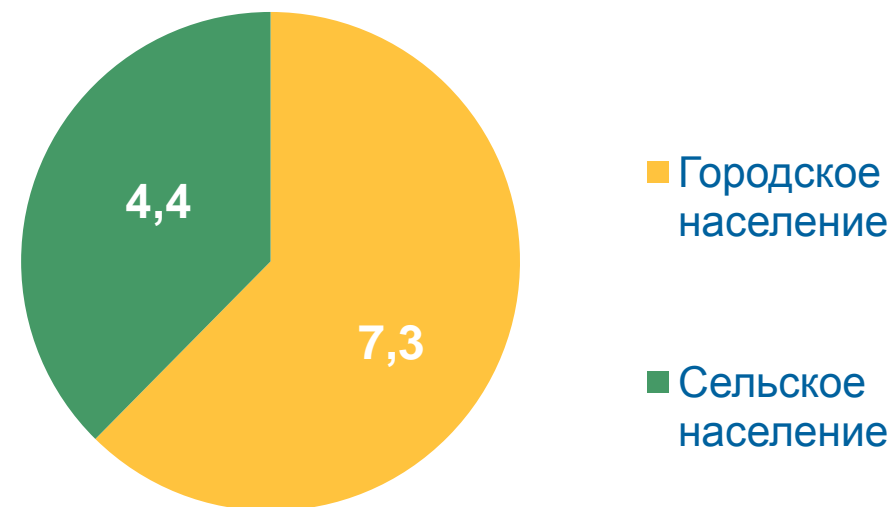
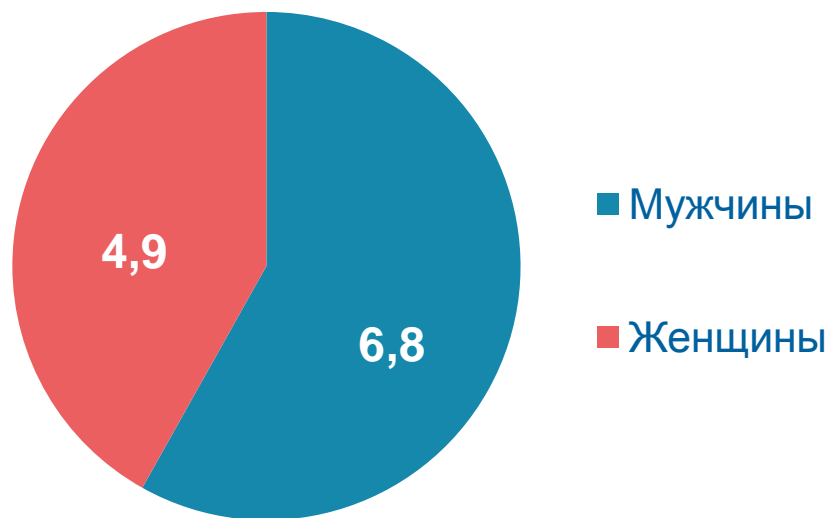
Сельское население – **54,8%**





ЧИСЛЕННОСТЬ БЕЗРАБОТНЫХ

в возрасте 15 лет и старше в 2022 году, тысяч человек



Уровень безработицы – **3,6%**

Мужчины – **4,1%**

Женщины – **3,1%**

Городское население – **3,3%**

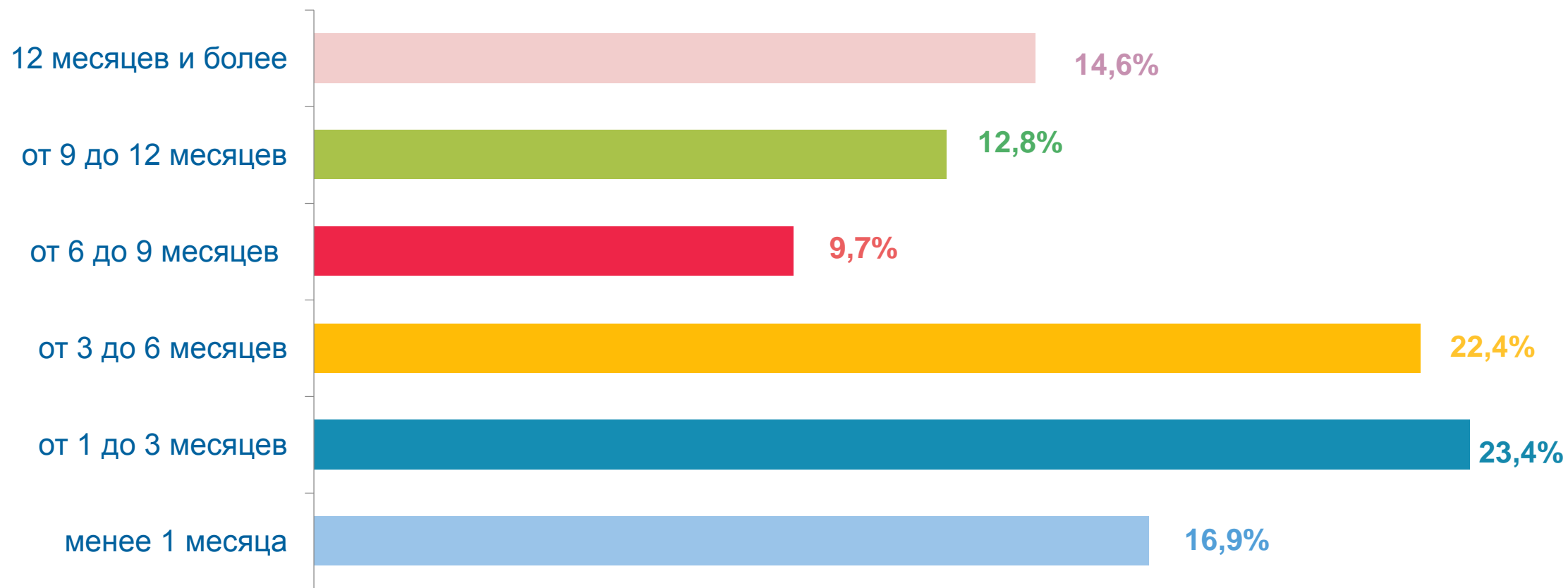
Сельское население – **4,3%**





ПРОДОЛЖИТЕЛЬНОСТЬ ПОИСКА РАБОТЫ БЕЗРАБОТНЫМИ

в возрасте 15 лет и старше в 2022 году, месяцев

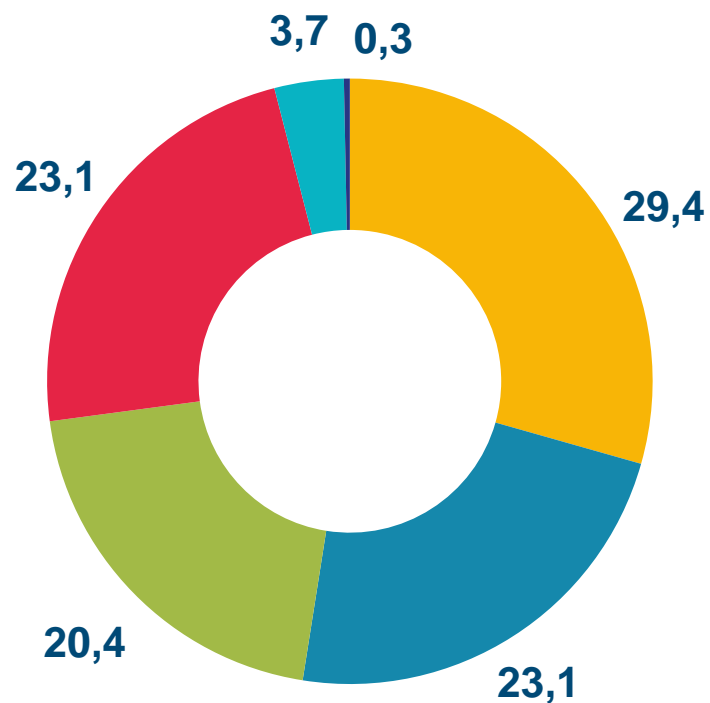




РАСПРЕДЕЛЕНИЕ ЧИСЛЕННОСТИ ЗАНЯТЫХ И БЕЗРАБОТНЫХ ПО ОБРАЗОВАНИЮ

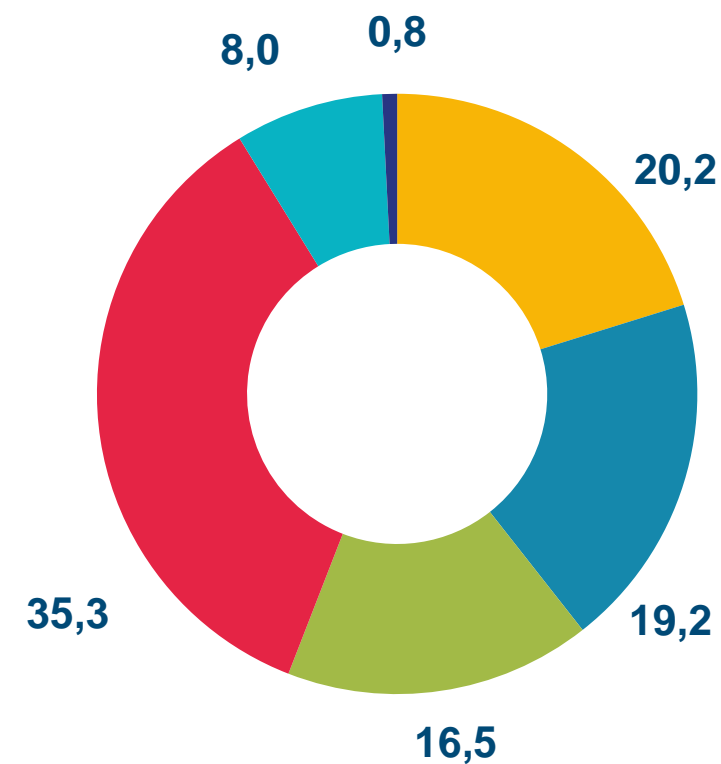
в возрасте 15 лет и старше в 2022 году, процентов

ЗАНЯТЫЕ



- Высшее
- По программе подготовки специалистов среднего звена
- По программе подготовки квалифицированных рабочих (служащих)
- Среднее общее
- Основное общее
- Не имеют основного общего

БЕЗРАБОТНЫЕ





ЧИСЛЕННОСТЬ ЗАНЯТЫХ И БЕЗРАБОТНЫХ ПО ВОЗРАСТНЫМ ГРУППАМ

в возрасте 15 лет и старше в 2022 году, тысяч человек



Средний возраст

занятых – **42** года

безработных – **37** лет

